

ESTRUTURA

- Departamento de Licitações e Contratos - COTELI
- Departamento Financeiro - DEFIN
- Departamento de Convênios - DCONV
- Departamento de Patrimônio - DPAT
- Departamento de Revisão e Tomada de Contas - DRTC
- Departamento de Serviços Administrativos - DSAD
- Departamento de Contabilidade - DCONT

Diretora **DAF** Maria Thereza Lopes de Azevedo

Diretor **COTELI** Marlon Moreira

Diretor **DEFIN** Ari Pereira de Miranda

Diretor **DCONV** Marcelo Vasconcelos Miranda

Diretora **DPAT** Ana Maria Mendes de Santos Silva

Diretora **DRTC** Márcia Marques da Costa

Diretor **DSAD** Aluisio da Conceição

Diretora **DECONT** Márcia Carvalho da Cunha

Coordenadores:

Adriana Mota Lima
Andrea Teles de Souza
Célia Regina Guimarães Carvalho
Edson Telles do Nascimento
Fátima Eliana dos Reis Alves
Hélio Renato Porto Campos
Marcelo de Oliveira Gomes
Soraia Fortins Vieira
Tomaz Amândula

Responsável pela consolidação das informações
Ana Maria Cupertino Soares de Castro

Gráfica da UERJ
Ely Severiano

INTRODUÇÃO

A Diretoria de Administração Financeira - DAF, órgão central de controle interno da Universidade do Estado do Rio de Janeiro - UERJ, tem como missão promover o controle interno na instituição, e como tal possui, entre outras atribuições, a "finalidade de conferir precisão e confiabilidade aos dados contábeis, promover a eficiência operacional e encorajar aderência às políticas administrativas prescritas" pela Reitoria e órgãos colegiados.

Alinhada à esse propósito, apresentamos o presente Relatório, com o objetivo de dar transparência às atividades da Diretoria de Administração Financeira, bem como informar sobre a Execução Orçamentária da Despesa e da Receita da Universidade, além de outros fatos considerados relevantes.

UNIVERSIDADE DO ESTADO DO RIO DE JANEIRO – UERJ
DIRETORIA DE ADMINISTRAÇÃO FINANCEIRA - DAF
RELATÓRIO DA GESTÃO DE 2016

1 – DA DESPESA

A evolução das Despesas realizadas pela UERJ estão apresentadas no **QUADRO I** com as inclusões das descentralizações recebidas e exclusões das descentralizações concedidas demonstrados no **QUADRO II**:

FONTE	ORÇAMENTO FINAL	EMPENHADO	LIQUIDADO	PAGO	% Emp.	% Pago
2014						
0	1.082.029.996	1.082.011.523	1.082.011.523	1.002.263.514	100	92,63
4	24.074.743	24.074.743	24.074.744	21.450.634	100	89,1
10	57.435.923	55.574.908	54.675.407	52.058.500	96,76	93,67
11	6.167.228	6.167.228	6.167.229	5.635.898	100	91,38
12	1.439.026	1.439.026	1.439.027	1.435.955	100	99,79
13	37.666.167	30.945.295	29.103.895	28.939.420	82,16	93,52
20	285.711	285.711	285.711	259.377	100	90,78
22	70.363.704	70.335.721	70.335.721	69.010.879	99,96	98,12
23	118.178	118.178	118.178	116.708	100	98,76
25	49.340.579	46.552.227	46.552.227	43.338.143	94,35	93,1
TOTAL	1.328.921.255	1.317.504.560	1.314.763.662	1.224.509.028	99,14	92,94
2015						
0	1.155.853.646	1.155.853.646	1.155.853.646	1.037.839.378	100	89,79
1	4.734.900	4.734.901	4.734.900	2.106.503	100	44,49
4	2.733.107	2.733.108	2.733.107	1.864.743	100	68,23
10	66.291.758	52.656.077	49.708.272	47.980.283	79,43	96,52
11	7.350.678	7.350.678	7.350.678	7.319.508	100	99,58
13	42.830.056	25.351.693	24.998.447	24.024.100	59,19	96,1
20	995.960	995.960	995.960	722.359	100	72,53
22	165.975.610	165.975.428	165.975.428	113.446.638	100	68,35
23	221.062	221.062	221.062	205.506	100	92,96
25	50.452.915	41.612.547	41.443.263	37.433.062	82,48	90,32
TOTAL	1.497.439.692	1.457.485.100	1.454.014.764	1.272.942.080	97,33	87,55
2016						
100	1.269.465.966	1.260.195.489	1.260.195.489	920.702.074	99,27	73,06
111	6.977.015	6.977.015	6.977.015	6.563.961	100	94,08
122	98.262.205	80.323.043	80.323.043	68.784.800	81,74	85,64
212	44.100.736	23.445.933	21.846.616	17.190.148	53,16	78,69
224	554.123	554.123	554.123	551.453	100	99,52
225	50.418.321	32.515.604	31.778.622	29.574.824	64,49	93,07
230	52.999.789	33.948.290	33.636.458	32.061.430	64,05	95,32
232	496.660	496.660	496.660	496.660	100	100
TOTAL	1.523.274.816	1.438.456.155	1.435.808.024	1.075.925.350	94,43	74,94

DECONT/Relatório Contábil 2016

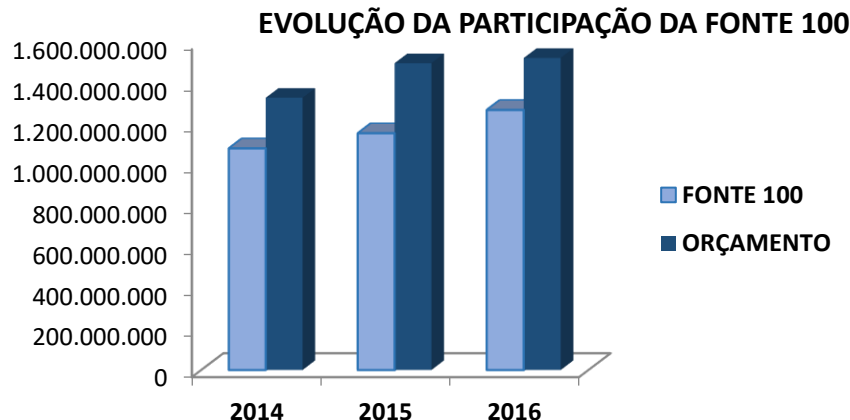
UNIVERSIDADE DO ESTADO DO RIO DE JANEIRO – UERJ
DIRETORIA DE ADMINISTRAÇÃO FINANCEIRA - DAF
RELATÓRIO DA GESTÃO DE 2016

Os valores apresentados no **QUADRO I** demonstram o alto índice de realização do Orçamento da UERJ, o que indica a eficiência na execução das despesas.

Da Análise da Execução da Despesa no período de **2014/2016**, observa-se um crescimento de **14,62%** do Orçamento, da ordem de **R\$ 194.353.561 (cento e noventa e quatro milhões, trezentos e cinquenta e três mil, quinhentos e sessenta e um reais)**, sendo que a Fonte de Recursos do Tesouro – FR 00 participou com **83,34%** do total, o que demonstra um aumento de aproximadamente **6,15%** na colaboração do Governo do Estado com a UERJ, em relação ao exercício anterior.

	2014	2015	2016
FONTE 100	1.082.029.996	1.155.853.646	1.269.465.966
ORÇAMENTO	1.328.921.255	1.497.439.692	1.523.274.816
PARTICIPAÇÃO	81,42	77,19	83,34

Gráfico 1



No exercício de 2016 o total de descentralização externa de créditos foi de R\$411.191.690,45 (Quatrocentos e onze milhões, cento e noventa e um mil, seiscentos e noventa reais e quarenta e cinco centavos), conforme demonstrado no **Quadro II**.

UNIVERSIDADE DO ESTADO DO RIO DE JANEIRO – UERJ
DIRETORIA DE ADMINISTRAÇÃO FINANCEIRA - DAF
RELATÓRIO DA GESTÃO DE 2016

QUADRO II - DESTAQUES RECEBIDOS

UNIDADE GESTORA	FONTE	VALOR	TOTAL
SECRETARIA DE OBRAS	111	1.939.775	1.939.775
SECRETARIA DE ESPORTE E LAZER	111	5.037.240	5.037.240
SECRETARIA DE EDUCAÇÃO	122	1.105.937	1.105.937
INSTITUTO ESTADUAL DO AMBIENTE	230	252.198	748.859
	232	496.660	
FUNDO ESTADUAL DE SAÚDE	100	365.972.612	367.445.661
	122	1.256.728	
	225	216.321	
SECRETARIA DE ASSIST.SOCIAL E DIR.HUMANOS	100	3.479.118	3.578.658
	122	99.540	
FUNDO ESTADUAL DE ASSIST.SOCIAL - FEAS	212	134.152	688.275
	224	554.123	
FAPERJ	100	30.647.285.06	30.647.285
TOTAL GERAL			411.191.690

DECONT/ Relatório Contábil 2016

DESCENTRALIZAÇÃO POR FONTE		
Fonte	Destaque Concedido	Destaque Recebido
100	24.196.686	400.099.015
111		6.977.015
122	486.877	2.462.205
212		134.152
224		554.123
225		216.321
230		252.199
232		496.660
TOTAL	24.683.562	411.191.690

UNIVERSIDADE DO ESTADO DO RIO DE JANEIRO – UERJ
DIRETORIA DE ADMINISTRAÇÃO FINANCEIRA - DAF
RELATÓRIO DA GESTÃO DE 2016

Fonte 100

DESTAQUE CONCEDIDO	VALOR
TELEMAR	2.667.952,34
OI	412.850,41
LIGHT	14.937.810,38
TIM CELULAR	18.940,29
CEDAE	5.019.969,33
SEPLAG	39.742,67
AMPLA	945.462,32
ENERGISA	153.957,96
TOTAL	24.196.685,70

Fonte 122

DESTAQUE CONCEDIDO	VALOR
LIGHT	486.876,77
TOTAL	486.876,77

DECONT/Relatório Contábil 2016

A Despesa Realizada no exercício financeiro de 2016 atingiu o montante de **R\$ 1.438.456.154,99 (hum bilhão, quatrocentos e trinta e oito milhões, quatrocentos e cinquenta e seis mil e noventa e nove centavos)** e foi distribuída por categoria de gasto conforme **QUADRO III**.

QUADRO III DESPESA REALIZADA POR CATEGORIA DE GASTO

DESPESA REALIZADA				
FONTE	PESSOAL	CUSTEIO	INVESTIMENTOS	TOTAL
100	1.021.017.160,27	237.388.474,26	1.789.854,00	1.260.195.488,53
111			6.977.015,21	6.977.015,21
122		80.323.042,51		80.323.042,51
212		16.170.330,06	7.275.602,80	23.445.932,86
224		554.122,77		554.122,77
225		31.921.586,56	594.016,95	32.515.603,51
230		32.186.374,48	1.761.915,12	33.948.289,60
232		496.660,00		496.660,00
TOTAL	1.021.017.160,27	399.040.590,64	18.398.404,08	1.438.456.154,99

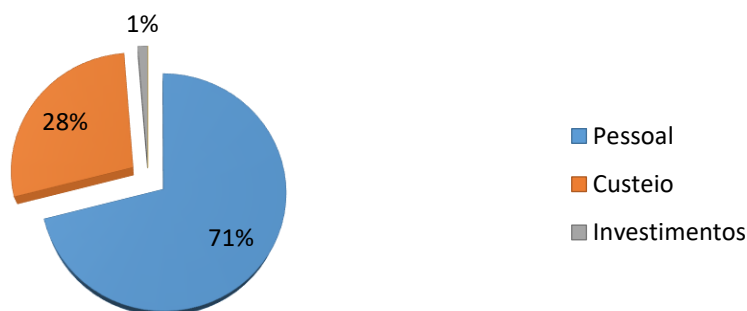
DECONT/Relatório Contábil 2016

UNIVERSIDADE DO ESTADO DO RIO DE JANEIRO – UERJ
DIRETORIA DE ADMINISTRAÇÃO FINANCEIRA - DAF
RELATÓRIO DA GESTÃO DE 2016

O **Gráfico 2** apresenta a distribuição percentual da Despesa Realizada por Categoria de Gastos.

Gráfico 2

Despesa Empenhada



Comparando-se estes números com os do período de **2014/2016** temos:

QUADRO IV

EXECUÇÃO ORÇAMENTÁRIA POR GRUPO DE DESPESA		2014 À 2016		
2014 - UERJ + DESCENTRALIZAÇÕES				
Grupo de Despesa	ORÇAMENTO	EMPENHADO	PAGO	%
1 - Pessoal e encargos	795.100.238	795.096.733	743.504.092	100
3 - Outras despesas correntes	452.977.057	447.529.436	413.002.451	99
4 - Investimentos	72.870.247	66.904.678	60.028.775	92
5 - Inversões Financeiras	7.973.717	7.973.717	7.973.717	100
Total	1.328.921.259	1.317.504.564	1.224.509.033	99
2015 - UERJ + DESCENTRALIZAÇÕES				
Grupo de Despesa	ORÇAMENTO	EMPENHADO	PAGO	%
1 - Pessoal e encargos	961.337.816	961.333.596	877.617.865	100
3 - Outras despesas correntes	485.080.110	461.816.674	369.270.741	95
4 - Investimentos	50.437.537	33.750.598	25.858.729	67
5 - Inversões Financeiras	584.230	584.229	194.743	100
Total	1.497.439.692	1.457.485.097	1.272.942.078	97
2016 - VALORES EXECUTADOS UERJ - SEM DESCENTRALIZAÇÕES				
Grupo de Despesa	ORÇAMENTO	EMPENHADO	PAGO	%
1 - Pessoal e encargos	791.216.531	791.216.531	605.841.667	100
3 - Outras despesas correntes	154.436.689	154.436.689	87.127.053	100
4 - Investimentos	1.574.570	1.574.570	0	100
Total	947.227.790	947.227.790	692.968.720	100

UNIVERSIDADE DO ESTADO DO RIO DE JANEIRO – UERJ
DIRETORIA DE ADMINISTRAÇÃO FINANCEIRA - DAF
RELATÓRIO DA GESTÃO DE 2016

As despesas com pessoal foram as mais relevantes, conforme **QUADRO IV**, representando **83,52%** do Orçamento Total da Fonte 100.

QUADRO V – DEMONSTRATIVO DAS DESPESAS COM PESSOAL

EXERCÍCIO	ORÇAMENTO	REALIZADA	Fonte 100	
			ORÇAMENTO TOTAL – FR 00	%
2014	795.100.238	795.096.733	1.082.029.996	73,48
2015	961.337.816	961.333.596	1.155.853.646	83,17
2016*	791.216.531	791.216.531	869.366.953	91

* Em 2016 foram considerados somente os valores executados na UERJ, sem as descentralizações

1. CONVÊNIOS

O Departamento de Convênios – DCONV, tem a finalidade de atuar como órgão central de administração e controle de convênios realizados com ou sem movimentação de recursos financeiros, com competência técnica de orientação normativa e controle específico, aplicáveis a todos os demais componentes organizacionais da UERJ.

Também está incluído nas atribuições do DCONV, além do acompanhamento da execução dos convênios, proceder à organização das Prestações de Contas.

Encontram-se em vigor, **23** (vinte e três) convênios com movimentação de recursos financeiros, sendo **21** (vinte e um) em moeda nacional e **2** (dois) em moeda estrangeira, conforme quadro demonstrativo contido no **Anexo I** do Relatório.

Em 2016 foram apresentadas **27 (vinte e sete)** prestações de contas atendendo a legislação vigente.

O total de Convênios realizados com movimentação de recursos em **moeda nacional** apresenta a seguinte evolução no período de 2014 à 2016:

CONVÊNIOS REALIZADOS EM MOEDA NACIONAL		
2014	2015	2016
161.761.863	187.389.053	25.755.263

Comparando-se a evolução no período de 2014 à 2016, observa-se um decréscimo acentuado no total de recursos de convênios em execução na UERJ no exercício de 2016. Foram encerrados **27** (vinte e sete) e cancelados **5** (cinco) convênios. O fator que mais impactou a queda significativa na realização de convênios, foi sem dúvida, a crise econômica existente no país.

1.1 Receita de Convênios

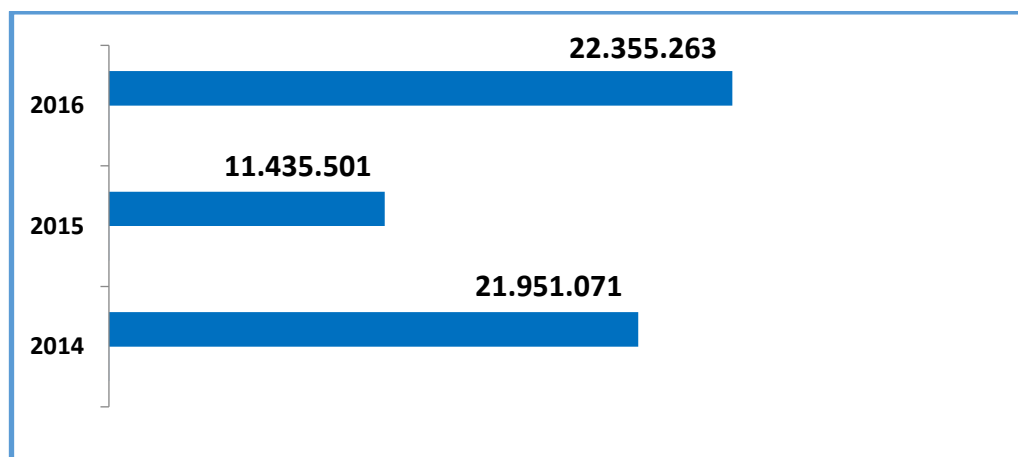
O quadro a seguir demonstra o total de recursos de convênios arrecadados na Administração Central.

QUADRO VI

COMPARATIVO DA RECEITA DE CONVÊNIOS - AC			Em R\$
Unidade	2014	2015	2016
AC	21.951.071,59	11.435.501,08	22.355.263,59

Gráfico 3

RECEITA DE CONVÊNIOS / AC - 2014/2016



Observa-se no **Quadro VI** um decréscimo acentuado na Receita de Convênios no exercício de 2016, apresentando um aumento de **126%** em relação ao exercício anterior, que foi um exercício muito impactado pela crise financeira ocorrida no país afetando diretamente os repasses financeiros das Instituições Federais.

UNIVERSIDADE DO ESTADO DO RIO DE JANEIRO – UERJ
DIRETORIA DE ADMINISTRAÇÃO FINANCEIRA - DAF
RELATÓRIO DA GESTÃO DE 2016

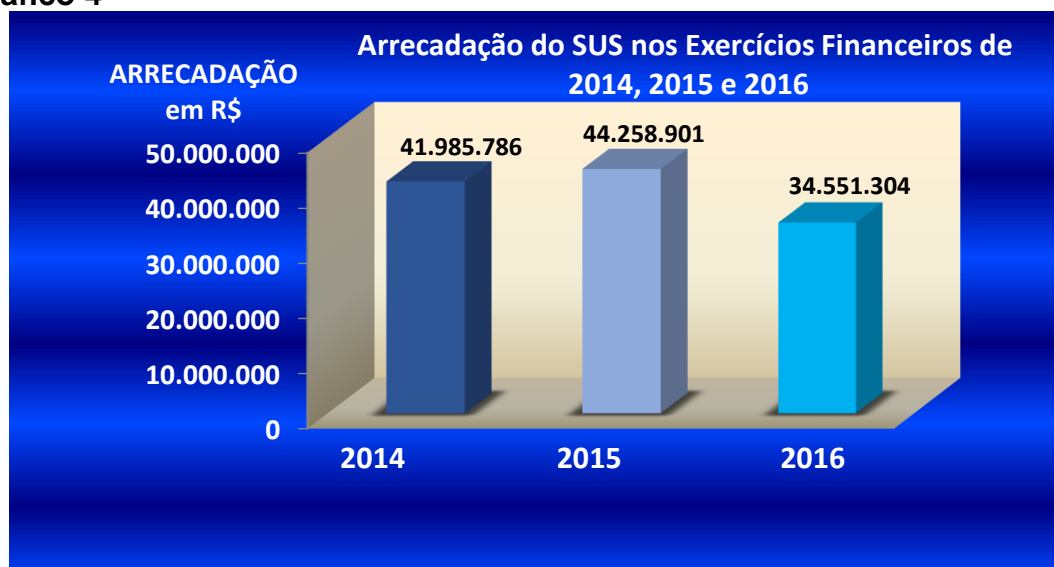
Comparando-se a Execução da Despesa do Exercício de 2014/2016 temos o resultado apresentado no **QUADRO VII**:

QUADRO VII COMPARATIVO DA EXECUÇÃO DOS CONVÊNIOS - FR212

ANO	RECEITA	DESPESA	RESTOS A PAGAR	DESPESA TOTAL	%
2014	34.547.441	28.939.421	2.005.874	30.945.295	84
2015	15.904.646	24.024.100	132.753	24.156.853	101
2016	23.093.641	14.788.261	1.118.701	15.906.962	69

1.3 Receita e Despesa do SUS – Sistema Único de Saúde, executadas pelo Hospital Pedro Ernesto – HUPE

Gráfico 4



QUADRO VIII RECEITA E DESPESA DO HUPE - FR 225

ANO	RECEITA	DESPESA	%
2014	41.985.786	46.552.227	110
2015	44.258.901	41.443.262	93
2016	34.551.304	32.299.282	93

Obs. No valor da Despesa está incluído RP

UNIVERSIDADE DO ESTADO DO RIO DE JANEIRO – UERJ
DIRETORIA DE ADMINISTRAÇÃO FINANCEIRA - DAF
RELATÓRIO DA GESTÃO DE 2016

A partir deste exercício de 2016, o quadro demonstrativo da execução da Receita e Despesa da Policlínica Piquet Carneiro não será mais apresentado devido à sua incorporação ao Hospital Pedro Ernesto.

1.4 - IMPORTAÇÕES

O **Departamento de Serviços Administrativos – DSAD**, além de gerenciar as compras e serviços das **UG's** da UERJ, também supervisiona através do **Serviço de Importação**, todas as importações realizadas pela UERJ e apresentou o seguinte movimento:

QUADRO IX TOTAL DE IMPORTAÇÃO POR FONTE DE RECURSOS

PROCESSOS DE IMPORTAÇÃO - ANO 2016
DISTRIBUÍDOS POR FONTES DE RECURSOS
Volume total de processos efetivos: 65

UNIDADE GESTORA				TOTAL	Estimativa em
	Fonte 10	Fonte 13	Doação	US\$	R\$
PERMANENTE	547.989,03	1.651.723,80		2.199.712,83	7.523.017,88
CONSUMO	265.532,96	24.494,00	2.207,45	292.234,41	999.441,68
SERVIÇO	53.375,00	45.828,50		99.203,50	339.275,97
TOTAL	866.896,99	1.722.046,30	2.207,45	2.591.150,74	8.861.735,53
				US\$ x R\$ =	3,42

QUADRO X

IMPORTAÇÕES DA UERJ - PERÍODO DE 2014- 2016			
Exercício	2014	2015	2016
Moeda US\$	4.578.432,00	2.820.212,54	2.591.150,74
Nº Processos	129	55	65

Pelos dados apresentados, observa-se no período um decréscimo significativo tanto no volume de processos de importação quanto valor das aquisições em dólar, em relação ao exercício anterior, reflexo da crise econômica registrada no estado. Apesar disso, o demonstrativo retrata o atendimento das demandas de seus clientes (docentes, pesquisadores).

1.5 – Propostas para compras diretas, licitações e despesas relevantes:

As Propostas executadas (serviços e compras) para atendimento às diversas Unidades, são administradas pelo **Departamento de Serviços Administrativos - DSAD** tendo como base as requisições das unidades Acadêmicas, movimentando orçamento de todas as fontes de recursos.

Nestas atividades o **DSAD** revê todas as estimativas realizadas pelas Unidades, antes que se transformem em despesa, inclusive as que são submetidas à licitação, buscando melhores fornecedores em qualidade, prazo de entrega e preço.

Em 2016 o Setor de Compras analisou e finalizou **407** processos de despesa, totalizando em moeda corrente, **R\$ 1.078.623,15** (hum milhão, setenta e oito mil, seiscentos e vinte e três reais e quinze centavos).

Observa-se no período de 2014/2016 um decréscimo de **43,62%** no volume de processos e um decréscimo nas estimativas da ordem de R\$ 8.659.352,04 (oito milhões, seiscentos e cinquenta e nove mil, trezentos e cinquenta e dois reais e quatro centavos) representando uma queda de no Valor Total em Reais.

ITENS	2014	2015	2016
Nº. Processos	722	358	407
Estimativas	9.592.200,24	15.679.272,09	932.848,20
Pagamentos	6.614.000,00	1.126.615,03	145.774,95
Total em R\$	16.206.200,24	16.805.887,12	1.078.623,15

1.6 Comissão Permanente de Vistoria e Baixa - CPVB

Além das atividades mencionadas, a DSAD acompanha as atividades da **Comissão Permanente de Vistoria e Baixa - CPVB**, reestruturada em 2008, através da PORTARIA 065, de 11/03/08, mantém o seu propósito de proceder a baixa e o controle dos materiais sem utilidade ou aplicabilidade para a Universidade do Estado do Rio de Janeiro - UERJ, e ainda, providenciar a remoção dos bens e organizar as transferências e doações, conforme demonstra-se a seguir

QUADRO XI **MOVIMENTO DA COMISSÃO DE BAIXA**
2014/2016

ANO	BENS PLAQUETADOS	NÃO PLAQUETADOS	TOTAL
2014	2.958	517	3.475
2015	2.896	235	3.131
2016	1.594	125	1.719

As doações beneficiaram as seguintes instituições no presente exercício:

- Grêmio Recreativo Esportivo Parque Amorim - GREPA
- Grêmio Recreativo Esportivo Parque Roseiral
- União Comunitária Infantil do Estado do Rio de Janeiro

1.6- SISTEMA DE DESEMBOLSO DESCENTRALIZADO – SIDES

O **Sistema de Desembolso Descentralizado - SIDES** foi criado através do AE 034 – REITORIA em 1992, sendo destinado a atender à descentralização de recursos financeiros para os órgãos da estrutura da UERJ que necessitam, para a realização de suas atividades, de soluções ágeis e rápidas, a fim de não obstarem os serviços que prestam ou venham prestar à comunidade universitária.

UNIVERSIDADE DO ESTADO DO RIO DE JANEIRO – UERJ
DIRETORIA DE ADMINISTRAÇÃO FINANCEIRA - DAF
RELATÓRIO DA GESTÃO DE 2016

Em fevereiro de 2008, foi elaborada revisão das rotinas operacionais existentes, procurando adotar procedimentos mais céleres e eficientes, e até o momento estão contribuindo para a efetividade do Sistema.

A reformulação do **Sistema de Desembolso Descentralizado – SIDES** alterou principalmente os seguintes tópicos:

- planejamento dos repasses, em quantidade e valor, realizados em datas certas independente de solicitação ;
- aquisições de material permanente independente de cotas específicas;
- passagens de saldo ao final do exercício nas contas bancárias;
- única prestação de contas para as diversas contas bancárias do Componente Organizacional, independente do órgão repassador;
- uma prestação de contas por semestre, após 15 dias do término do semestre letivo.

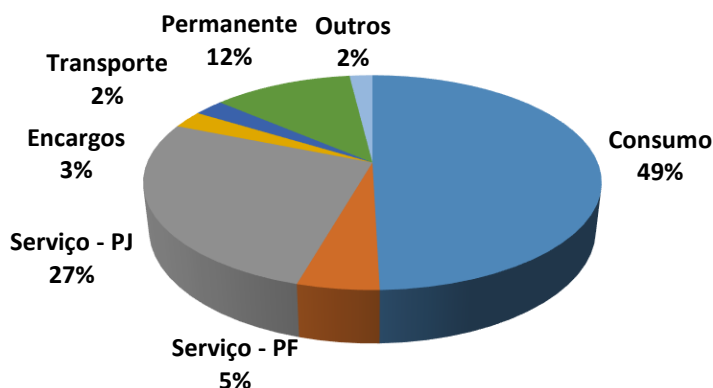
O **Quadro XII** demonstra a distribuição de recursos utilizados através do SIDES, com base na análise das Prestações de Contas efetuada no exercício.

QUADRO XII PRESTAÇÃO DE CONTAS SIDES – COTAS APROVADAS

Natureza dos Gastos - Exercício de 2016								
Mês	Consumo	Serviço - PF	Serviço - PJ	Encargos	Transporte	Permanente	Outros	Total
AC	86.364,78	26.825,53	103.041,24	16.826,55	9.846,52	34.718,06	4.278,01	281.900,69
Cepuerj	2.986,87	0	3.995,90	0	1.836,96	0,00	0,00	8.819,73
Hupe	252.417,27	6.719,90	76.929,63	1.462,94	5.589,00	46.476,16	9.042,44	398.637,34
Total	341.768,92	33.545,43	183.966,77	18.289,49	17.272,48	81.194,22	13.320,45	689.357,76

Gráfico 5

APLICAÇÃO DOS RECURSOS SIDES 2016 - Total



É importante ressaltar que o Sistema **SIDES** tem desempenhado de forma satisfatória o propósito para o qual foi criado, que é possibilitar o atendimento das necessidades das demandas dos componentes organizacionais nas suas pequenas, porém essenciais, despesas de manutenção.

No que respeita aos repasses da Fonte de Recursos 100 tivemos o total de **R\$1.498.000,00** (um milhão, quatrocentos e noventa e oito mil reais), distribuídos em 06 parcelas, para 104 Contas Bancárias de 66 órgãos, com periodicidade mensal:

QUADRO XIII SIDES - TODAS AS FONTES

UNIDADES	TOTAL 2016
ASH - Saúde do Homem	60.000,00
AUDIN - Auditoria Interna	4.000,00
CAP - Colégio de Aplicação	172.100,00
CBI - LABORATÓRIO DE TELESSAÚDE	4.000,00
CBIO - Centro Biomédico	4.000,00
CBIO - Condomínio do Ed. Americo Piquet Carneiro	10.000,00
CCS - Centro de Ciências Sociais	5.761,00
CEED - Coordenadoria de Estudos estratégicos e Desenvolvimento	4.000,00
CEH - Centro de Educ. e Humanidades	4.000,00
Centro Tratamento Pacientes com Câncer de Próstata	26.000,00

UNIVERSIDADE DO ESTADO DO RIO DE JANEIRO – UERJ
DIRETORIA DE ADMINISTRAÇÃO FINANCEIRA - DAF
RELATÓRIO DA GESTÃO DE 2016

Cirurgia Plástica Enfermaria	14.000,00
COMUNS - Diretoria de Comunicação Social	80.512,50
Condomínio Ed. Paulo de Carvalho ODO/ENF	10.000,00
Congresso do HUPE	6.501,00
CTAC - Centro de Tratamento de Anomalias Crânio Facias	54.500,00
CTC – Campus Petrópolis	65.000,00
CTC - Centro de Tecnologia e Ciências	4.000,00
DAF - Diretoria de Administração Financeira	92.000,00
DCOM - Divisão Comunicação e Arquivo	32.000,00
DEFIN - Departamento Financeiro	30.000,00
Departamento de Administração - DA HUPE	3.582,00
DESAD - Depto.de Serviços Administrativos	47.000,00
DIGRAF - Divisão de Serviços Gráficos	0,00
DIJUR - Diretoria Jurídica - PG UERJ	58.305,00
DINFO - CAS	40.000,00
DINFO - Diretoria de Informática	32.000,00
DIPLAN - Diretoria de Planejamento	4.000,00
DIR - Faculdade de Direito	16.796,66
DNA - LAB. DE DIAGNÓSTICOS POR DNA	660.000,00
DPAT - Condomínios	232.569,55
DPAT - Depto.de Patrimônio	22.000,00
EDU - Faculdade de Educação	20.000,00
EDUERJ - Editora da UERJ	139.271,16
ENF - Curso Esp. Enf. Intensivista	111.000,00
ENF - Faculdade de Enfermagem	85.000,00
ESDI - Escola Superior de Desenho Industrial	175.348,94
Faculdade de Oceanografia - DOB	6.035,00
FAF - Faculdade de Adm. e Finanças	58.500,00
FAOC - Projetos	47.267,47
FAOC - Oceanografia - Faculdade de Oceanografia	37.734,47
FAT - Campus Regional de Resende (Faculdade de Tecnologia)	66.000,01
FAT- Centro de Desenvolvimento e Inovação Tecnológica - CDIT	2.000,00
FCE - Faculdade de Ciências Econômicas	18.000,00
FCM - Faculdade de Ciências Médicas	20.000,00
FCS - Faculdade de Comunicação Social	16.935,00
FCS - PPGCOM	15.832,80
FEFB - Faculdade de Educ. da Baixada Fluminense (Caxias)	42.113,00

UNIVERSIDADE DO ESTADO DO RIO DE JANEIRO – UERJ
DIRETORIA DE ADMINISTRAÇÃO FINANCEIRA - DAF
RELATÓRIO DA GESTÃO DE 2016

FEN - Faculdade de Engenharia	48.770,00
FEN - Núcleo de Construção Civil	16.405,00
FFP – Faculdade de Form. De Professores	84.944,00
FGEL - Faculdade de Geologia	77.000,00
FIS - Instituto de Física	23.000,00
FSS - Faculdade de Serviço Social	23.043,00
HLA- Laboratório de Histocompatibilidade e Criopreservação	252.000,00
IBRAG - DHE - Departamento de Histologia e Embriologia	20.545,00
IBRAG - Instituto de Biologia	73.602,69
ICS - Instituto de Ciências Sociais	21.049,86
IEFD - Instituto de Educ. Física e Desportos	24.922,00
IFCH - Instituto de Filos.e Ciências Humanas	60.768,67
IFHT - Instituto Multidisciplinar de Formação Humana com Tecnologias	8.000,00
IGEOG - FACULDADE TURISMO - Teresópolis	20.000,00
IGEOG - Instituto de Geografia	12.000,00
ILE - Instituto de Letras	56.827,40
IME - Instituto de Mat. e Estatística	37.000,00
IMS - Instituto de Medicina Social	35.142,00
Instituto de Artes (ART) Antigo - EDU - Depto. de Educação Artística	12.000,00
IPRJ (UERJ) - Instituto Politécnico (FRIBURGO)	99.600,00
IQ – Central Analítica Fernanda Coutinho	14.000,00
IQUI - Laboratório de Engenharia e Tecnologia de Petróleo e Petroquímica	15.558,00
Laboratório de Políticas Públicas - LPP	4.000,00
LEMEC - INSTITUTO POLITÉCNICO - IPRJ	8.000,00
MUTILAB	41.000,00
NACE - Núcleo de Acolhida ao Estudante - UERJ pela Vida	8.000,00
NEPAD - Núcleo de Estudos e Pesq em Atenção ao uso de Drogas	6.000,00
NESA - Caminho Melhor Jovem	0,00
NESA - Núcleo de Estudos da Saúde do Adolescente	11.900,00
NIESC/VR - Núcleo de Informação e Estudos de Conjuntura	24.000,00
NUT - Instituto de Nutrição	34.210,00
ODO - Faculdade de Odontologia	120.000,00
OUVIDORIA	4.000,00
Policlínica Piquet Carneiro - Coordenação de Enfermagem	8.000,00
Policlínica Piquet Carneiro - Coordenação de Nutrição	8.000,00
Policlínica Piquet Carneiro - Coordenação de Odontologia	8.000,00

UNIVERSIDADE DO ESTADO DO RIO DE JANEIRO – UERJ
DIRETORIA DE ADMINISTRAÇÃO FINANCEIRA - DAF
RELATÓRIO DA GESTÃO DE 2016

Policlínica Piquet Carneiro - Coordenação de Serviço Social	8.000,00
Policlínica Piquet Carneiro - DIREÇÃO	50.000,00
Policlínica Piquet Carneiro - CAPS	4.000,00
Policlínica Piquet Carneiro - CAPSULA	80.000,00
Policlínica Piquet Carneiro - Centro de Estudos	49.000,00
Policlínica Piquet Carneiro - Setor Fisioterapia	2.000,00
Policlínica Piquet Carneiro - SUB-PREFEITURA	36.000,00
PPC – Núcleo de Odonto	27.000,00
Prefeitura - DEGSEG	68.330,00
Prefeitura - DAENG - Departamento Arquitetura e Engenharia	70.220,00
Prefeitura - DEMAN Departamento de Manutenção	82.576,99
Prefeitura - DESEG	94.000,00
PREFEITURA - GABINETE	191.580,00
PREFEITURA - GARAGEM	131.660,00
Programa Homem Movimento	20.000,00
PSI - Instituto de Psicologia	39.062,40
QUI - Instituto de Química	27.000,00
REDE SÍRIUS - CAP/B	2.000,00
REDE SÍRIUS - CB/A - HUPE	2.000,00
REDE SÍRIUS - CAP/A	2.000,00
REDE SÍRIUS - CB/B - Odonto/ Enf	2.000,00
REDE SÍRIUS - CEH/C - CAXIAS	2.000,00
REDE SÍRIUS - CEH/D - São Gonçalo	9.000,00
REDE SÍRIUS - CTC/E - IPRJ	2.000,00
REDE SÍRIUS - CTC/F - RESENDE	2.000,00
Rede Sírius - CTC-/T Teresópolis Turismo	2.000,00
REDE SÍRIUS - CTC-G - ESDI	2.000,00
REDE SÍRIUS - Redes de Bibliotecas	54.166,20
Reitoria - GR	62.350,00
Reitoria -Casa de Leitura Dice Cortes Riedel	10.000,00
SECON - Secretaria dos Conselhos	10.000,00
SR-1 - DAA - Depto. de Adm. e Controle Acadêmico - (DACA)	13.000,00
SR-1 - Sub-Reitoria de Graduação	69.855,00
SR-1 CETREINA	48.550,00
SR-1 DSEA Vestibular	326.000,00
SR-2 - ILHA GRANDE - CEADS	165.000,00
SR-2 - DCARH	13.000,00

UNIVERSIDADE DO ESTADO DO RIO DE JANEIRO – UERJ
DIRETORIA DE ADMINISTRAÇÃO FINANCEIRA - DAF
RELATÓRIO DA GESTÃO DE 2016

SR-2 - Departamento de Cooperação Internacional - DCI	14.354,00
SR-2 - InovUERJ	9.104,00
SR-2 - Sub-Reitoria de Pós-Graduação	24.000,00
SR-3 - Sub-Reitoria de Extensão e Cultura	30.000,00
SR-3 - DECVULT - DEPTO. Cultural	69.492,00
SR-3 - UNATI - UNIVERSIDADE DA 3ª IDADE	31.250,00
SR-3 CTE - Centro de Tecnologia Educacional	18.000,00
SR-3 Ecomuseu Ilha Grande	10.000,00
SRH - Superint. de Recursos Humanos	58.000,00
UDA DE DIABETES	20.000,00
Vice-Reitoria - GVR	49.216,40
Total	R\$ 6.093.720,17

O quadro a seguir apresenta o valor mensal do repasse de SIDES da FR 100 e repasse total incluindo a FR 230:

QUADRO XIV

RELATÓRIO DE COTAS MENSAIS

MÊS	Fonte 100	Fonte 230	TOTAL
JANEIRO			0,00
FEVEREIRO		396.249,71	396.249,71
MARÇO		507.138,06	507.138,06
ABRIL		159.359,05	159.359,05
MAIO		555.406,21	555.406,21
JUNHO		433.909,78	433.909,78
JULHO	749.000,00	450.830,43	1.199.830,43
AGOSTO			0,00
SETEMBRO		490.603,66	490.603,66
OUTUBRO		680.542,75	680.542,75
NOVEMBRO		734.744,00	734.744,00
DEZEMBRO	749.000,00	186.936,52	935.936,52
TOTAL	1.498.000,00	4.595.720,17	6.093.720,17

A participação dos repasses de **SIDES** em confronto com a despesa realizada total da **Fonte 100 – Recursos do Tesouro**, está apresentada no **QUADRO** a seguir:

QUADRO XV

PARTICIPAÇÃO DO SIDES NAS DESPESAS REALIZADAS - FR 100

ANO	DESPESAS REALIZADAS	SIDES	%
2014	1.082.011.523	5.130.854	0,47
2015	1.155.853.646	4.100.850	0,35
2016	1.269.465.966	1.498.000	0,11

A participação dos repasses de **SIDES** em confronto com a despesa realizada do total de **todas as Fontes**, está apresentada no **QUADRO** seguir:

QUADRO XVI

PARTICIPAÇÃO DO SIDES NAS DESPESAS REALIZADAS - TODAS AS FONTES

ANO	DESPESAS REALIZADAS	SIDES	%
2014	1.317.504.560	9.714.044	0,74
2015	1.457.485.100	9.441.961	0,65
2016	1.523.274.916	6.093.720	0,40

O quadro anterior demonstra ser o SIDES, não uma constante, mas, uma ferramenta gerencial de execução que produz eficiência e economicidade, considerando-se que muitas unidades beneficiadas pelo Sistema não demandaram nenhum outro recurso adicional para a realização das suas despesas.

O SISTEMA SIDES não impede que as licitações se realizem conforme previsto na legislação e os baixos percentuais de utilização orçamentária confirmam esta afirmação, bem como o relatório de realização das Licitações contido nos **QUADROS XVIII e XIX** deste Relatório.

1.7 – Departamento de Revisão e Tomada de Contas – DRTC

Ao **Departamento de Revisão e Tomada de Contas** compete proceder a revisão de todos os processos de despesa, inclusive de contratos, convênios, termos aditivos, Prestações de Contas, processos do **SIDES**, folhas de pagamento, abertura de Tomada de Contas e análise das Prestações de Contas do **SIDES**, das Licitações em qualquer modalidade, de todas as unidades da **UERJ**.

É competência também do **DRTC** a revisão e instrução dos processos encaminhados ao Conselho de Curadores, com relatório pormenorizado descrevendo todas as fases do processo, funcionando como assessoria do citado Conselho.

O **QUADRO XVII e Gráficos 6 e 7** a seguir demonstram o movimento dos processos que transitam no **DRTC**, cujos números esclarecem melhor o grande volume de trabalho desenvolvido.

QUADRO XVII MOVIMENTAÇÃO DE PROCESSOS - 2016

ENTRADA				SAÍDA			
MÊS	AC	HUPE	TOTAL	MÊS	AC	HUPE	TOTAL
<i>Janeiro</i>	668	483	1151	<i>Janeiro</i>	523	275	798
<i>Fevereiro</i>	503	171	674	<i>Fevereiro</i>	312	68	380
<i>Março</i>	426	144	570	<i>Março</i>	255	51	306
<i>Abril</i>	523	462	461	<i>Abril</i>	509	296	805
<i>Maio</i>	530	315	845	<i>Maio</i>	401	173	574
<i>Junho</i>	575	392	967	<i>Junho</i>	582	473	1055
<i>Julho</i>	713	533	1246	<i>Julho</i>	678	484	1162
<i>Agosto</i>	448	439	887	<i>Agosto</i>	298	453	751
<i>Setembro</i>	817	561	1378	<i>Setembro</i>	642	583	1225
<i>Outubro</i>	412	270	682	<i>Outubro</i>	446	272	718
<i>Novembro</i>	835	683	1518	<i>Novembro</i>	651	524	1175
<i>Dezembro</i>	1017	633	1650	<i>Dezembro</i>	1134	761	1895
TOTAL	7467	5086	12553	TOTAL	6431	4413	10844

UNIVERSIDADE DO ESTADO DO RIO DE JANEIRO – UERJ
DIRETORIA DE ADMINISTRAÇÃO FINANCEIRA - DAF
RELATÓRIO DA GESTÃO DE 2016

Gráfico 6

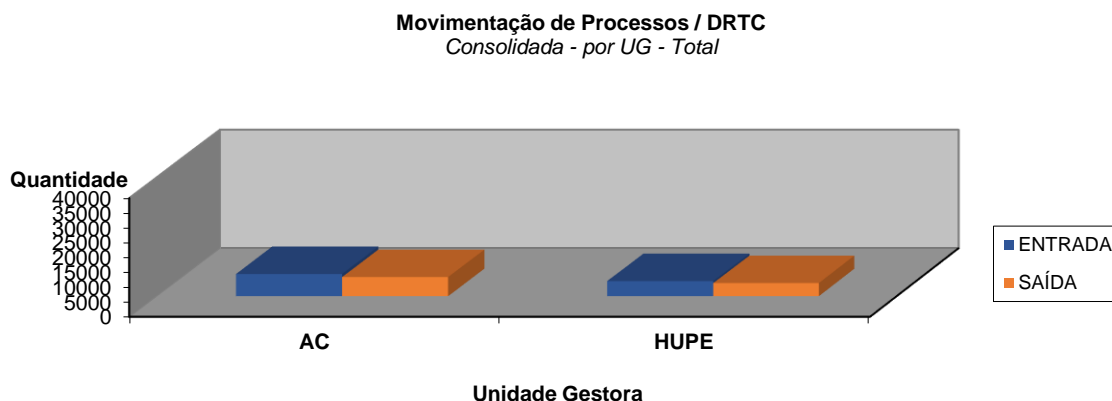
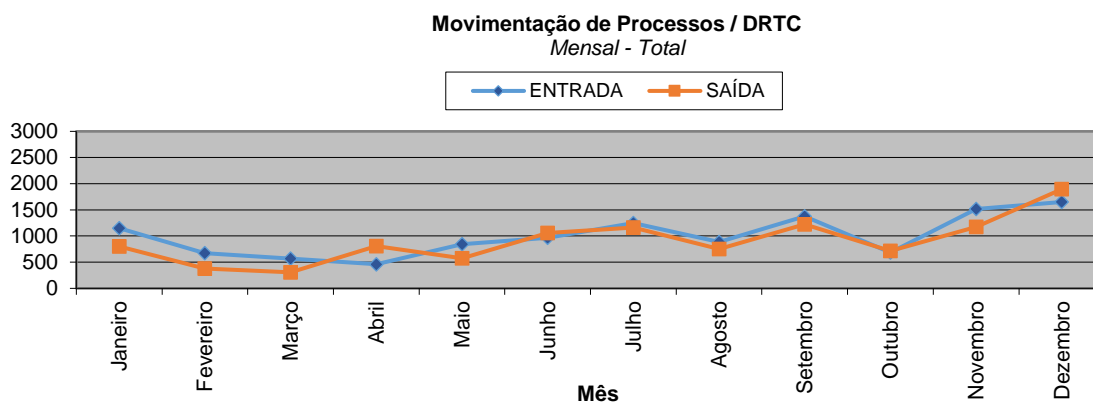


Gráfico 7



Pela análise do **QUADRO XVII e Gráficos 6 e 7** observa-se o volume de trabalho que executa o **DRTC**, trabalho este que não está somente focado em quantidade, mas, sobretudo na qualidade e responsabilidade funcional dos agentes públicos lotados no referido Departamento.

Vale observar que grande parte das tarefas executadas pelo Departamento de Revisões e Tomada de Contas – DRTC estão previstas nas atribuições privativas dos profissionais habilitados com diploma de Ciências Contábeis, conforme disciplina o Conselho Federal de Contabilidade CFC, motivo pelo qual é imprescindível a lotação destes profissionais na Diretoria de Administração Financeira – DAF.

UNIVERSIDADE DO ESTADO DO RIO DE JANEIRO – UERJ
DIRETORIA DE ADMINISTRAÇÃO FINANCEIRA - DAF
RELATÓRIO DA GESTÃO DE 2016

1.8- Coordenadoria Técnica de Licitações e Contratos – COTELI

Atendendo à determinação da Reitoria e da legislação estadual, foram unificadas as Comissões de Licitação e iniciada a realização de Pregão Eletrônico na Universidade do Estado do Rio de Janeiro, desde 2009.

Foram criadas duas grandes Comissões: uma composta por quatro Pregoeiros, com suas equipes de apoio e outra destinada a realização de Convites, Tomadas de Preços e Concorrências.

Esta organização permitiu que fossem homologadas **359** licitações em **2016** assim distribuídas, conforme **QUADROS XVIII e XIX** a seguir:

QUADRO XVIII

**MOVIMENTAÇÃO DAS LICITAÇÕES
GERAL**

GERAL	HOMOLOGADA	DESERTA	FRACASSADA	REVOGADA	TOTAL
PREGÃO	245	16	54	2	317
CONCORRÊNCIA	3	39	0	0	42
TOTAL	248	55	54	2	359

UERJ

GERAL	HOMOLOGADA	DESERTA	FRACASSADA	REVOGADA	TOTAL
PREGÃO	51	1	10	1	63
CONCORRÊNCIA	3	39	0	0	42
TOTAL	54	40	10	1	105

HUPE

GERAL	HOMOLOGADA	DESERTA	FRACASSADA	REVOGADA	TOTAL
PREGÃO	194	15	44	1	254
TOTAL	194	15	44	1	254

QUADRO XIX

RESUMO 2014/2016			
MODALIDADE	2014	2015	2016
PREGÃO	517	256	317
T. DE PREÇO	4	0	0
CONVITE	0	0	0
CONCORRÊNCIA	18	41	42
REALIZADAS	539	297	359

UNIVERSIDADE DO ESTADO DO RIO DE JANEIRO – UERJ
DIRETORIA DE ADMINISTRAÇÃO FINANCEIRA - DAF
RELATÓRIO DA GESTÃO DE 2016

No **QUADRO XX**, a seguir, está representado o resultado das licitações no que diz respeito à **economicidade**.

Embora em algumas licitações nem todos os itens fossem cotados, para efeito de resultado estão somados no realizado.

QUADRO XX

GERAL (TODAS AS MODALIDADES)				
UNIDADE	ESTIMADO	LICITADO	ECONOMIA	%
UERJ	220.850.065,97	217.449.018,01	3.401.047,96	2%
HUPE	59.420.395,61	50.021.425,95	9.398.969,66	16%
TOTAL	280.270.461,58	267.470.443,96	12.800.017,62	5%

Da análise dos dados apresentados, observa-se que o Pregão é a modalidade de licitação mais utilizada, com **317** procedimentos realizados, correspondentes a aproximadamente **88%** do total, consagrando-se como o procedimento mais vantajoso e que proporcionou a maior economicidade.

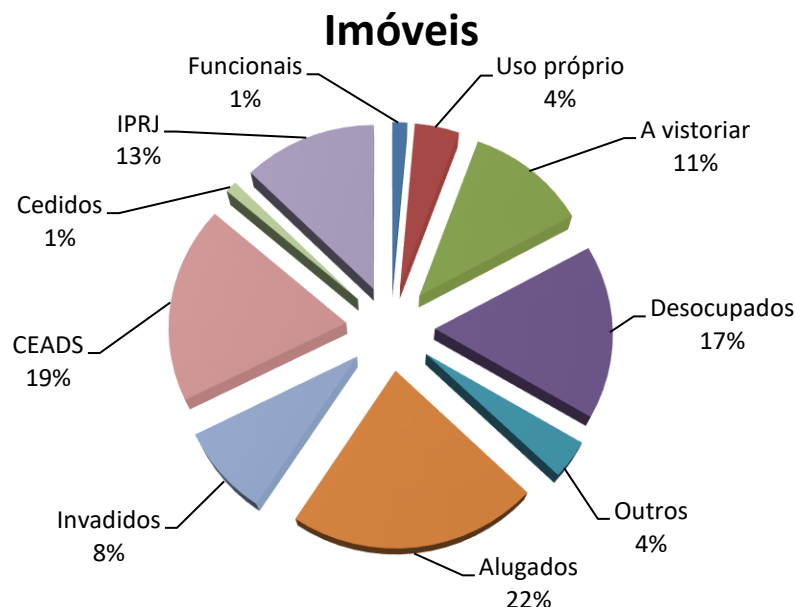
Este resultado só foi possível com a adoção do Edital Padrão de Pregão Eletrônico da Procuradoria Geral do Estado, devidamente aprovado pela Assessoria Jurídica da UERJ.

1.9 DEPARTAMENTO DE PATRIMÔNIO

Entre as atribuições do Departamento consta a responsabilidade de administrar e controlar, os bens imóveis, que em sua grande maioria, são provenientes de Herança Jacente, estão distribuídos entre imóveis de uso da Universidade, funcionais, cedidos para a UERJ, a terceiros, alugados, desocupados, invadidos, a vistoriar e outros, perfazendo um total de 411 imóveis.

O **Gráfico 8** a seguir apresenta a distribuição percentual por tipo de imóveis à disposição da UERJ:

Gráfico 8

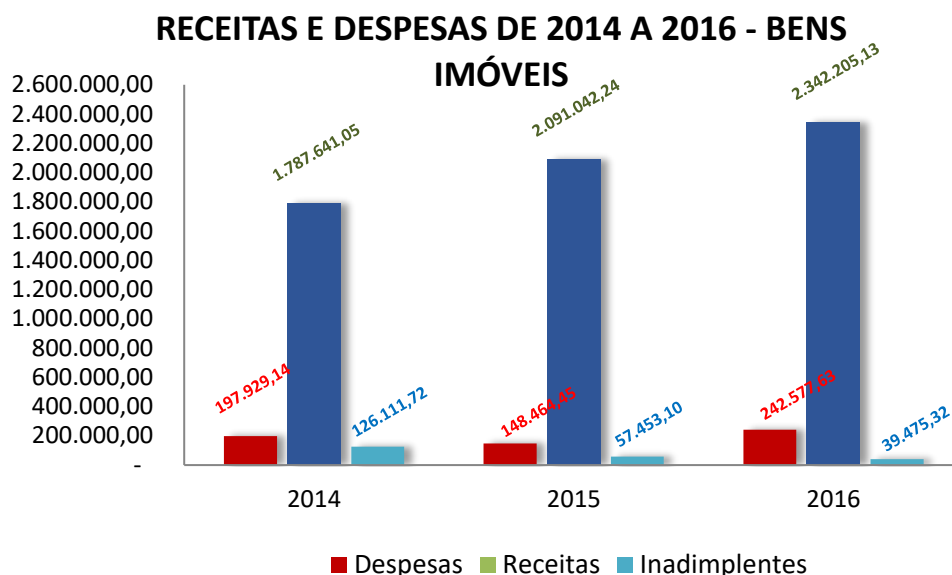


As receitas auferidas no início de 2015 alcançavam o valor de R\$2.091.043,24 já ao final do exercício de 2016 alcançavam o valor de R\$2.342.205,13, representando um incremento de 12,01%.

O contingente de inadimplências obteve uma queda vertiginosa devido ao controle mais efetivo das cobranças.

É importante ressaltar que as despesas realizadas com os pagamentos de cotas condominiais dos imóveis desocupados, reduzirão a medida que os 36 processos de licitação para permissão de uso e alienação forem sendo concluídos, com previsão a partir de janeiro de 2017, tendo em vista que foram realizadas 31 licitações, no exercício 2015/2016, mas foram declaradas desertas.

Gráfico 9 - DEMONSTRATIVO REALIZAÇÃO DA RECEITA E DESPESA



Todas as aquisições, doações, alienações e regularização de imóveis são viabilizadas pela atuação do Departamento de Patrimônio – DPAT.

Os Quadros a seguir demonstram as aquisições, alienações e regularizações efetuadas nos exercícios de 2014/ 2016.

QUADRO XXI - AQUISIÇÕES E ALIENAÇÕES

AQUISIÇÕES	
COMPRA	DOAÇÃO
	Rua Evaristo da Veiga, 95
	Rua do Passeio, 80
Rua Antonio Pinto Martins, 25 – área F (parte)	Rua Sabina Abreu Aguilera, 331 – área L (Souza Cardoso) – HOTEL OLIFAS
Rua Bonfim, 25 – área G (parte)	Rua Sebastião Antonio Teixeira, 53 – área K – CLUBE OLIFAS
Rua Bonfim, 25 – área H	
IPRJ	

UNIVERSIDADE DO ESTADO DO RIO DE JANEIRO – UERJ
DIRETORIA DE ADMINISTRAÇÃO FINANCEIRA - DAF
RELATÓRIO DA GESTÃO DE 2016

ALIENAÇÕES	
EFETIVADAS	EM CURSO
Rua Gago Coutinho 94/704 – Laranjeiras (2014)	
Rua Alte. Tamandaré 41/201 – Flamengo (2014)	

Outras atividades relevantes desenvolvidas efetivamente no período de **2014 a 2016** foram os registros de 65 imóveis e a regularização fiscal.

- **FUNESBOM**

Obtivemos 100% de isenção a partir de 2014, com remissão das dívidas anteriores.

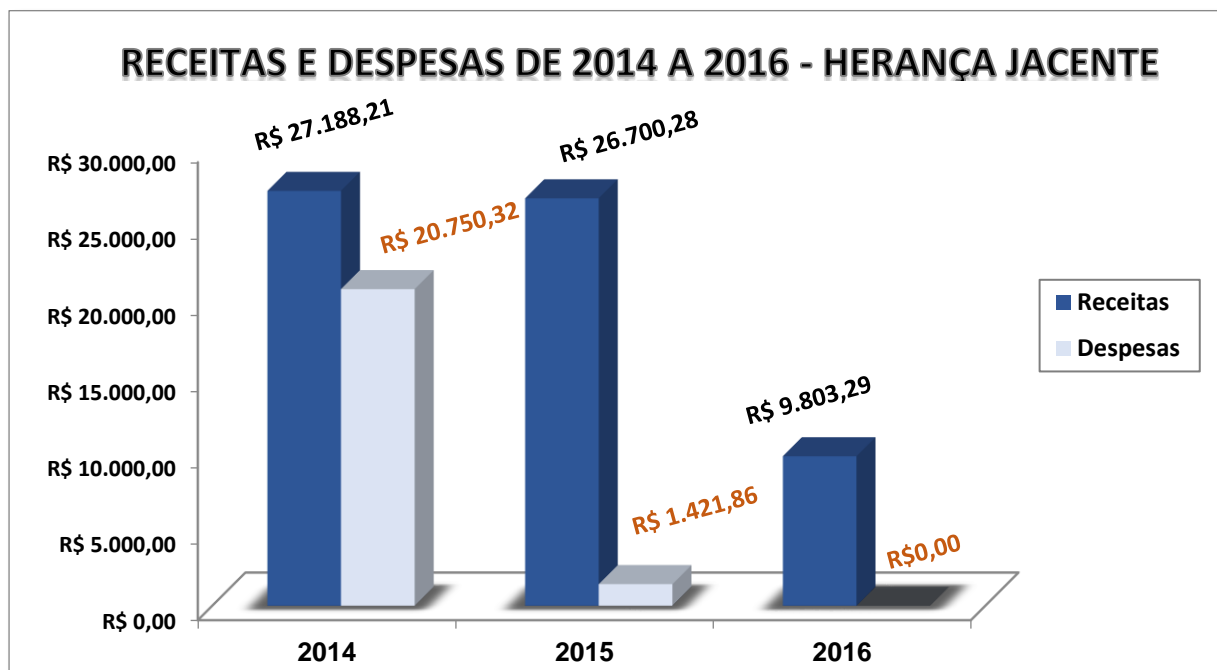
- **TCL**

Devido à reciprocidade da isenção da taxa judiciária, foram concedidas isenções da TCL a 37 imóveis, retroativas ao ano de 2012.

- **IPTU**

Foi concedida imunidade aos imóveis utilizados pela UERJ.

Gráfico 10



O declínio das receitas ocorreu em virtude dos imóveis de herança jacente, terem sido adjudicados à UERJ, ou devido ao reconhecimento sucessório dos herdeiros legais.

2 - RECEITA PRÓPRIA DA UERJ

A Receita própria da Universidade do Estado do Rio de Janeiro – UERJ considerada como FR 230 – Recursos Próprios apresentou a seguinte posição:

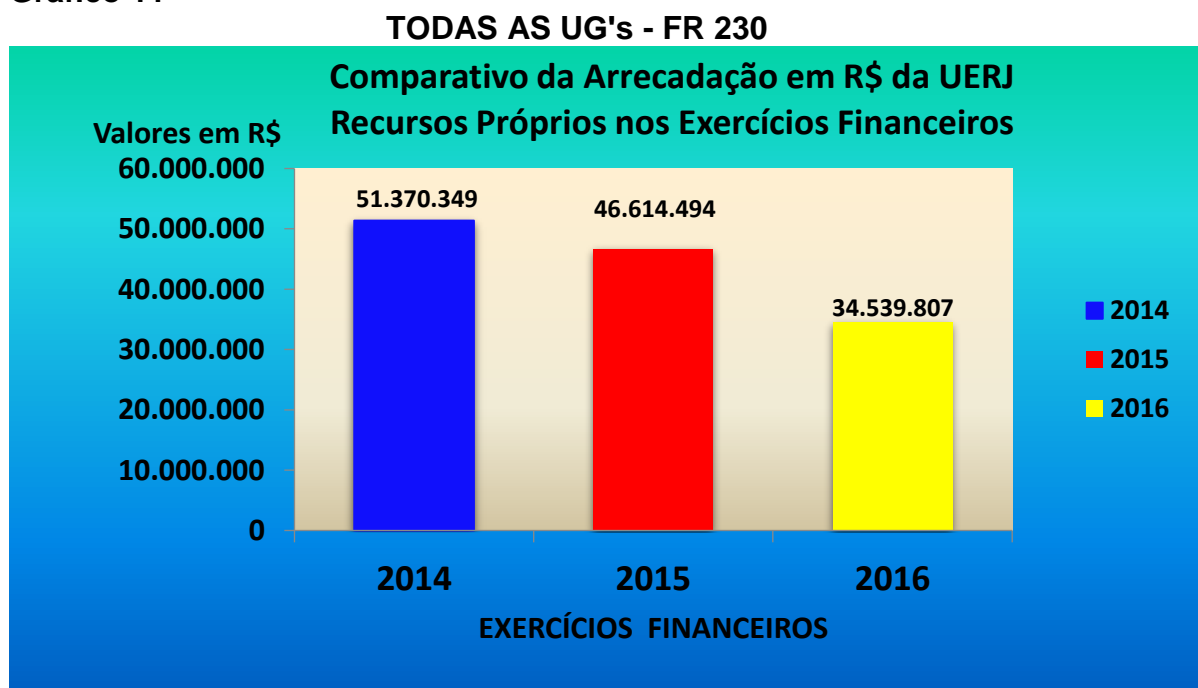
QUADRO XXII

RECEITA PRÓPRIA FONTE 230	
Ano	VALOR
2014	51.370.349
2015	46.614.494
2016	34.539.807

QUADRO XXIII

RECEITA DA UERJ POR ÓRGÃO ARRECADADOR				
ANO	AC	CEPUERJ	HUPE	TOTAL
2014	40.056.029	11.314.320	0	51.370.349
2015	38.819.705	7.776.092	18.697	46.614.494
2016	25.663.221	8.870.092	6.494	34.539.807

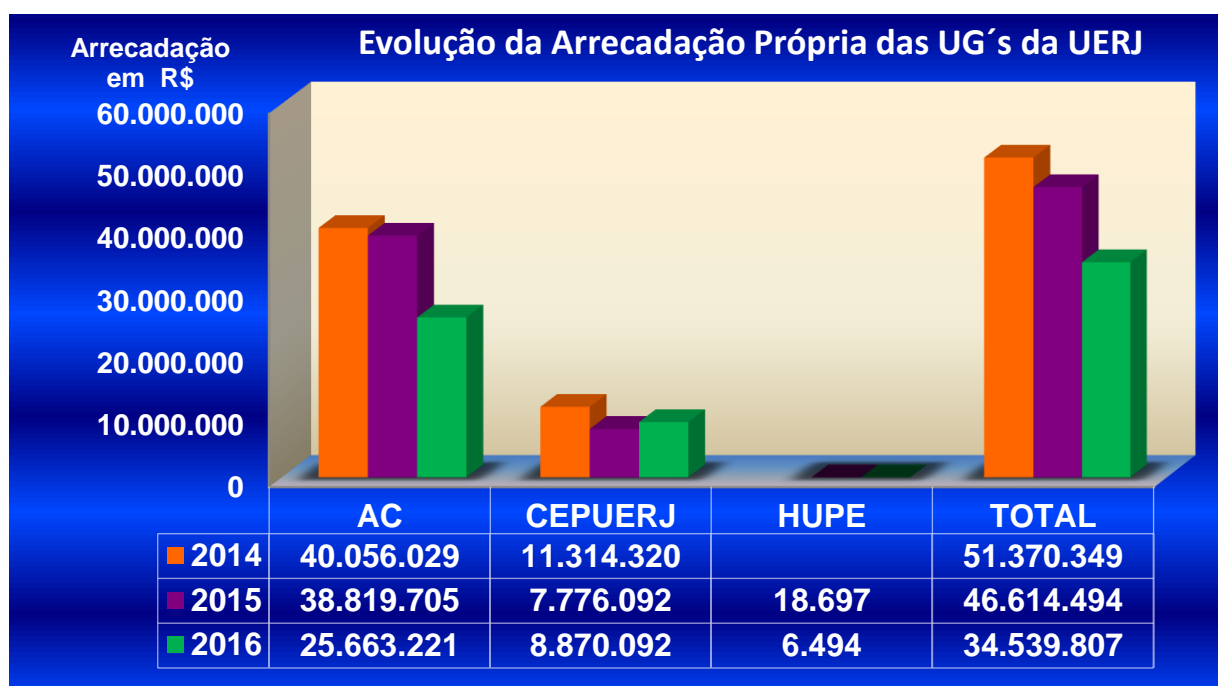
Gráfico 11



Da análise do Quadro XXIII e do Gráfico 11, comparando a arrecadação de 2016 com a do exercício de 2015, conclui-se que houve uma redução na arrecadação de, aproximadamente, 25,90%, gerada não só pela Crise Financeira do Estado do Rio de Janeiro como pela greve da UERJ em 2016.

Observa-se um discreto crescimento de 3,02% na Receita do CEPUERJ, o qual justifica-se pela realização de processo seletivo realizado no mês de setembro de 2016.

Gráfico 12 - EVOLUÇÃO DA ARRECADAÇÃO PRÓPRIA



A arrecadação de recursos próprios da UERJ nos últimos três exercícios oscilou em torno de 10% aproximadamente, contudo, após as análises dos Quadros e Gráficos anteriores, pode-se concluir que o exercício financeiro de 2016 apresentou a menor arrecadação dos últimos anos, podendo ser explicada, principalmente, por:

- 1) A redução nas arrecadações do estacionamento da UERJ e do número de inscrições realizadas no Vestibular ;
- 2) A greve da UERJ em 2016 e as Crises Financeiras do Estado do Rio de Janeiro e da União.

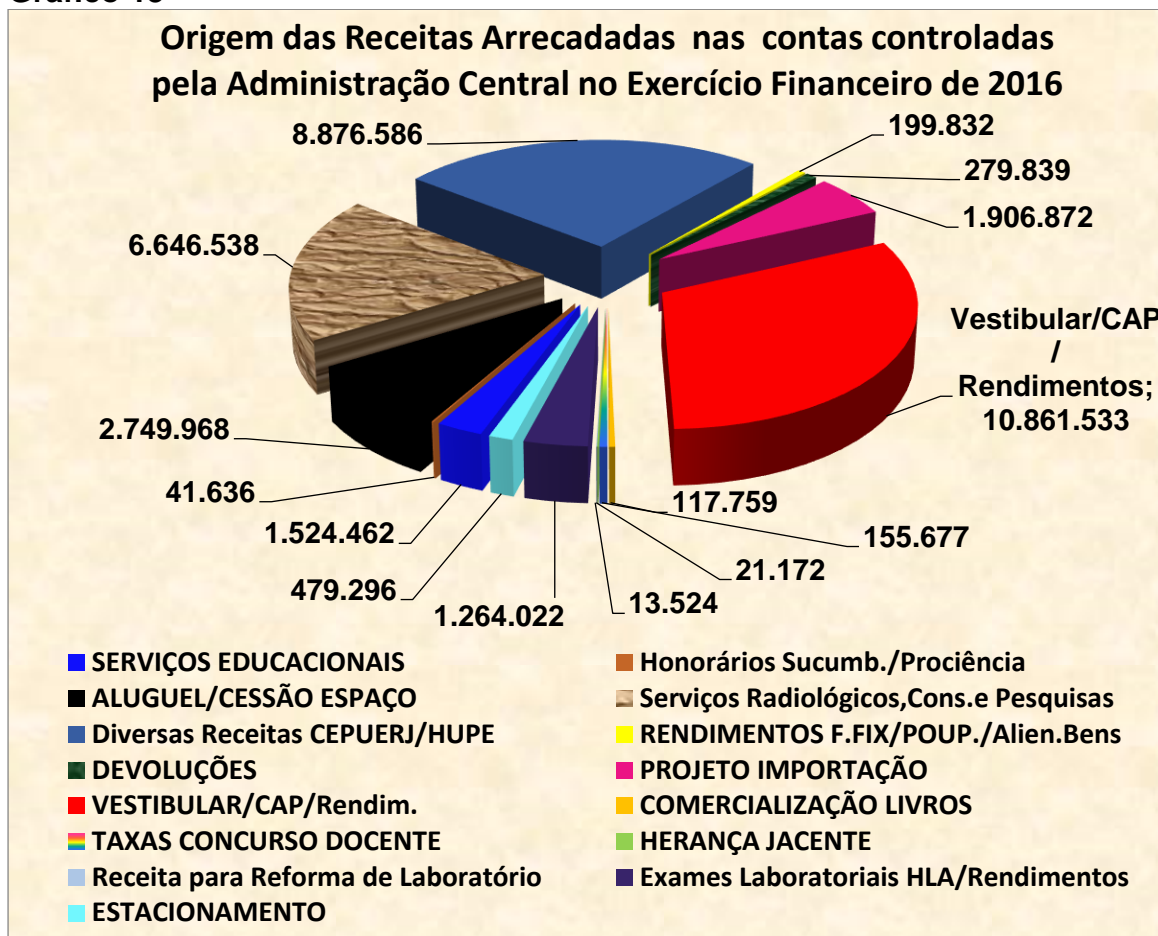
UNIVERSIDADE DO ESTADO DO RIO DE JANEIRO – UERJ
DIRETORIA DE ADMINISTRAÇÃO FINANCEIRA - DAF
RELATÓRIO DA GESTÃO DE 2016

No **QUADRO XXIV**, a seguir, podemos observar a origem das receitas próprias depositadas na Administração Central e Hospital Pedro Ernesto, sendo o Vestibular a arrecadação mais relevante no Exercício Financeiro de 2016.

QUADRO XXIV

UNIDADE	ARRECADÇÃO	
	ORIGEM DAS RECEITAS	2016
DSEA/VESTIB/CAP	VESTIBULAR/INSC.CAP	10.861.533
CEPUERJ/HUPE/Projetos/outros	DIVERSAS RECEITAS CEPUERJ/HUPE	8.876.586
DSAD/SERV.IMPORT.	PROJETO IMPORTAÇÃO	1.906.872
LABORATÓRIO DE OBESIDADE IBRAG	Receita para a reforma do Laboratório	13.524
DAA/ENF/FFP/IFCH/IME/IMS/FAF	TAXAS PÓS-GRADUAÇÃO	4.266.021
DEPAT/PREFEI/IPRJ/SR-3	ALUGUEL/CESSÃO ESPAÇO	2.749.968
DAF/IBRAG/FEN/INOBUERJ/FIS	SERVIÇOS DE CONSULTORIA	2.364.527
HLA/Rendimentos	Exames Laboratoriais/Rend	1.264.022
SRH/DESEN/UNIDADES	TAXAS CONCURSO DOCENTE	155.677
CEPED/UNID SERV EDUC	SERVIÇOS EDUCACIONAIS	900.141
SRH/DIVERSAS UNID.	DEVOLUÇÕES	279.839
PREFEI/DISAU	ESTACIONAMENTO	479.296
DAF/Alienação e rendimentos	Alienação de Bem Imóvel/Rendim.	129.769
EDUERJ	COMERCIALIZAÇÃO LIVROS	117.759
UNIDADES/RENDIMENTOS	RENDIMENTOS F.FIX/POUP.	70.063
INST.EDU.FÍSICA IEFD	TAXAS ATIVIDADES ESPORTIVAS	25.412
DIJUR/REI/Dir.Humanos	HONORÁRIOS SUCUMBENCIAIS	41.425
LPO/FAC.COM.SOCIAL/outros	SERVIÇOS DE ESTUDOS E PESQUISAS/Serv.Administrativos	15.990
HERANÇA JACENTE	HERANÇA JACENTE	21.172
SR-2	PROCIÊNCIA	211
TOTAL ARRECADADO		34.539.807

Gráfico 13



FONTES: SIAFE RIO, SIAFEM E BOLETIM FINANCEIRO

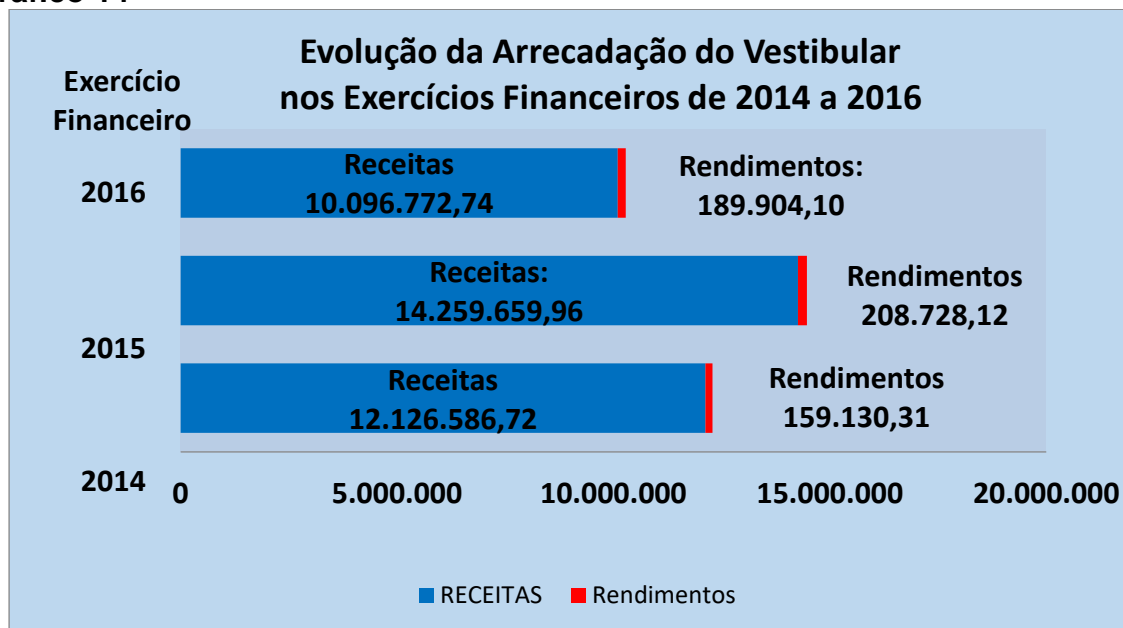
Apesar da redução na arrecadação da Receita do Vestibular/CAP – Colégio de Aplicação da UERJ, pode-se observar no **Gráfico 13** que essa receita ainda é a maior se comparada com as outras arrecadações, seguida das receitas dos Projetos do CEPUERJ/HUPE e de serviços laboratoriais/consultorias.

QUADRO XXV

COMPARATIVO DA RECEITA VESTIBULAR - UERJ			
ANO	RECEITAS	Rendimentos	TOTAL
2014	12.126.586,72	159.130,31	12.285.717,03
2015	14.259.659,96	208.728,12	14.468.388,08
2016	10.096.722,74	189.904,10	10.286.626,84

Nota: Valores de 2016 referentes aos depósitos e rendimentos nas contas arrecadoras das receitas do Vestibular no período de 01/01 a 31/12/2016.

Gráfico 14



Observa-se no **Gráfico 14** e no **QUADRO XXV** que houve uma redução em relação ao Exercício de 2015 de, aproximadamente, 29% da arrecadação o que pode ser justificado pela crise financeira do Estado do Rio de Janeiro e do país, a greve da UERJ.

UNIVERSIDADE DO ESTADO DO RIO DE JANEIRO – UERJ
DIRETORIA DE ADMINISTRAÇÃO FINANCEIRA - DAF
RELATÓRIO DA GESTÃO DE 2016

3 - SUPERÁVIT DO EXERCÍCIO

Considera-se Superávit a diferença positiva entre a Receita e Despesa.

No caso da Gestão Governamental o importante é o **Superávit Financeiro** apurado no Balanço Patrimonial, ou seja os recursos financeiros livres de qualquer restrição que poderão inclusive servir para compensação de Créditos Adicionais no exercício seguinte ao da apuração.

Assim sendo temos a seguinte posição no exercício de 2016:

QUADRO XXVII		SUPERÁVIT 2016			
FONTE	DISPONIBILIDADE FINANCEIRA BRUTA (A)	OBRIGAÇÕES (B)			DISPONIBILIDADE FINANCEIRA LÍQUIDA (A-B)
		EMPENHOS LIQUIDADOS A PAGAR	CONSIGNAÇÕES	EMPENHOS A LIQUIDAR	
212	41.531.750,09	4.840.354,95	93.200,80	1.599.317,36	34.998.876,98
230	8.625.729,32	2.833.202,41	211.372,77	311.832,09	5.269.322,05
225	5.616.011,85	2.262.039,87	28.077,27	736.981,86	2.588.912,85
TOTAL	55.773.491,26	9.935.597,23	332.650,84	2.648.131,31	42.857.111,88

QUADRO XXVIII

EXECUÇÃO ORÇAMENTÁRIA					FR 230
PERÍODO	ORÇAMENTO	EMPENHADO	SALDO	PAGO	% Pago
2014	57.435.033	55.574.908	11.860.125	52.058.501	93,67%
2015	66.291.758	52.656.077	13.635.681	47.980.283	91,12%
2016	52.999.789	33.948.290	20.484.185	32.061.430	98,60%

QUADRO XXIX

DISPONÍVEL - ADMINISTRAÇÃO CENTRAL				
UNIDADE	2014	2015	2016	
AC	12.379.589	8.865.127	5.301.534	

O **QUADRO XXIX** acima apresenta o valor da Disponibilidade Financeira – Administração Central, após a dedução das obrigações do exercício (A Pagar+Consignações+RP).

UNIVERSIDADE DO ESTADO DO RIO DE JANEIRO – UERJ
DIRETORIA DE ADMINISTRAÇÃO FINANCEIRA - DAF
RELATÓRIO DA GESTÃO DE 2016

ANEXO I DEMONSTRATIVO DE CONVÊNIOS EM VIGOR - 2016

Unidade Responsável	Entidade	Objeto	Valor do convênio (R\$)
CBI	Ministério da Saúde	Projeto Mais Medicos para o Brasil	4.455.000,00
DAF	Conselho Regional de Engenharia, Arquitetura e Agronomia do Rio de Janeiro	Desenvolver uma política estratégica de fiscalização integrada do CREA-RJ (PEFIC)	883.262,69
DIR	Petróleo Brasileiro S/A	Programa de Formação de Recursos Humanos - PRH	61.469,28
DIR	Vale S/A	Implementar (...) cátedra de pesquisa em direito público Vale-UERJ.	385.990,34
DIR	Queiroz Galvão Exploração e Produção AS	Estimular a formação de profissionais aptos a lidar com questões relacionadas ao setor de petróleo, gás, energia e biocombustíveis e, conseqüentemente.	93.227,30
EDU	Universidade do Estado do Amazonas	A oferta de atividades de formação científicas aos docentes da UEA interessados na informação doutoral no campo da Educação, por meio do Programa de Pós - Graduação em Educação da Universidade do Estado do Rio de Janeiro - PROPED/UERJ	138.004,14
ENF	Universidade do Estado do Sudoeste da Bahia	Estabelecer o Curso de Doutorado Interinstitucional em Enfermagem	100.000,00
FAF	Município de Casimiro de Abreu	Estabelecer programas de cooperação acadêmica, técnico - científica e cultural em conformidade com a legislação vigente e com as normas universitárias.	250.000,00
GVR	Ministério da Saúde	Estudo e pesquisa para atenção à saúde nos serviços ambulatoriais e hospitalares do Ministério da Saúde.	2.007.200,00
HUPE	Ministério da Saúde	Compra de equipamento de radioterapia - acelerador linear	3.400.000,00
IESP	Universidade do Estado de Mato Grosso	Projeto de Doutorado Interinstitucional (DINTER) em Ciência Política.	292.705,00
IMS	Universidade do Estado do Amazonas	Oferta de 22 (vinte e duas) vagas para o doutorado interinstitucional (DINTER) do programa de pós-graduação em saúde coletiva, instituto de medicina social da UERJ, para os docentes da UEA; a realização de intercâmbio acadêmico e a iniciação científica para os alunos da curso de tecnólogo em petróleo e gás da UEA; e a prorrogação do termo de convênio até 31 de março de 2019.	1.251.035,20
IMS	Secretaria de Políticas para as Mulheres	Desenvolvimento de pesquisa de survey nacional com 3000 pessoas e em perspectiva comparada internacional sobre relação entre Gênero, Trabalho e Família e organização de suas informações para divulgações públicas.	145.979,20
IPRJ	Petróleo Brasileiro S.A.	Desenvolvimento do projeto de P&D intitulado "desenvolvimento de procedimentos e qualificação de reparos permanentes por laminação de materiais".	1.068.518,40
IPRJ	SEBRAE	Projeto "Desenvolvimento e Aperfeiçoamento de produtos Tecnológicos	540.800,00
NESA	Ministério da Saúde	Capacitação em atenção à saúde do adolescente	14.800,00
QUI	Petróleo Brasileiro S/A	Projeto de P&D intitulado "Estudo de Aplicações da Tecnologia de Adsorção para Remoção de Biureto nas Plantas de Fertilizantes".	144.694,48
SR-2	Coordenação de Aperfeiçoamento de Pessoal de Nível Superior	PROAP	1.941.188,84

UNIVERSIDADE DO ESTADO DO RIO DE JANEIRO – UERJ
DIRETORIA DE ADMINISTRAÇÃO FINANCEIRA - DAF
RELATÓRIO DA GESTÃO DE 2016

SR-2	Financiadora de Estudos e Projetos	Projeto intitulado "Ampliação e modernização dos laboratórios multiusuários de pesquisa e pós-graduação da UERJ" (CT-INFRA 01/2013)	2.724.115,00
SR-2	Financiadora de Estudos e Projetos	Projeto intitulado "Consolidação da Infraestrutura de apoio ao Desenvolvimento Institucional da Pesquisa e da Pós- Graduação na UERJ".	3.362.379,00
SR-2	Financiadora de Estudos e Projetos	Projeto intitulado "Ampliação da Infraestrutura Laboratorial Multiusuária para a Pós-Graduação e Pesquisa da UERJ"	2.494.894,72
Total			25.755.263,59

Convênio em moeda estrangeira (Euro)			
ILE	Xunta de Galicia	Colaboração para a docência, a pesquisa e a promoção da língua, da literatura e da cultura galegas não só no âmbito acadêmico da Universidade como também na sua área de influência, em conformidade com o estabelecido nos Acordos segundo e terceiro	9.315,87
Total			9.315,87

Convênio em moeda estrangeira (Iene)			
SR-2	Okinawa Institute of Science and Technology Promotion Corporation	Pesquisa conjunta denominada: "Altered reward sensitivity in children and adults with AIDS".	90.701,20
Total			90.701,20

UNIVERSIDADE DO ESTADO DO RIO DE JANEIRO – UERJ
DIRETORIA DE ADMINISTRAÇÃO FINANCEIRA - DAF
RELATÓRIO DA GESTÃO DE 2016

ÍNDICE DE QUADROS	
QUADRO I	Execução Orçamentária da Despesa
QUADRO II	Descentralizações Concedidas e Concedidas
QUADRO III	Despesas Realizadas - Categoria de Gasto
QUADRO IV	Execução Orçamentária da Despesa por grupo de despesa
QUADRO V	Despesas com Pessoal
QUADRO VI	Comparativo das Receitas de Convênios
QUADRO VII	Comparativo da Execução dos Convênios
QUADRO VIII	Receita e Despesa Realizada pelo HUPE
QUADRO IX	Importações - por Fonte de Recursos
QUADRO X	Série histórica das importações da UERJ
QUADRO XI	Movimento da Comissão de Baixa de Bens
QUADRO XII	SIDES - Cotas Aprovadas
QUADRO XIII	SIDES - Fonte Tesouro
QUADRO XIV	Relatório de Cotas Mensais
QUADRO XV	Participação do SIDES nas Despesas Realizadas - FR 100
QUADRO XVI	Participação do SIDES nas Despesas Realizadas - Todas as Fontes
QUADRO XVII	Movimentação de Processos
QUADRO XVIII	Movimentação das Licitações
QUADRO XIX	Licitações por Modalidade - Resumo 2014/2016
QUADRO XX	Quadro Geral de Licitações
QUADRO XXI	Aquisições e Alienações
QUADRO XXII	Receita Própria - FR 230
QUADRO XXIII	Receita Própria - Por órgão arrecadador
QUADRO XXIV	Arrecadação da AC - Origem das Receitas
QUADRO XXV	Comparativo da Receita de Vestibular - UERJ
QUADRO XXVI	Superávit Financeiro 2016
QUADRO XXVII	Execução Orçamentária da FR 230
QUADRO XXVIII	Disponível - Administração Central

UNIVERSIDADE DO ESTADO DO RIO DE JANEIRO – UERJ
DIRETORIA DE ADMINISTRAÇÃO FINANCEIRA - DAF
RELATÓRIO DA GESTÃO DE 2016

ÍNDICE DE GRÁFICOS	
Gráfico 1	Despesa Realizada Total
Gráfico 2	Despesa Realizada por Grupo de Despesa
Gráfico 3	Arrecadação dos convênios por UG
Gráfico 4	Arrecadação do SUS
Gráfico 5	Aplicação dos Recursos SIDES - 2016
Gráfico 6	Movimentação de Processos - DRTC
Gráfico 7	Movimentação de Processos - DRTC mensal
Gráfico 8	Distribuição do Patrimônio por Tipo de Imóveis
Gráfico 9	Realização da Receita e Despesa Patrimonial
Gráfico 11	Receitas e Despesas - Herança Jacente
Gráfico 12	Comparativo da Arrecadação - Recursos Próprios
Gráfico 13	Evolução da Arrecadação Própria
Gráfico 15	Origem das Receitas Arrecadadas – Administração Central
Gráfico 16	Evolução da Arrecadação do Vestibular – 2014 a 2016